







Pinza de anclaje - PZA

Código	Referencia	Ancho viga (mm)	 (kg)	 (kg)
78-204	PZA-1,0	75-220	3,9	1000
78-206	PZA-2,0	75-220	4,7	2000
78-208	PZA-3,0	80-320	9,2	3000
78-210	PZA-5,0	80-320	11,0	5000





Garra de elevación horizontal - GEV/H

Código	Referencia	Grosor chapa (mm)	 (kg)	 (kg)
78-212	GEHZ-1,0	0-30	3,5	1000
78-214	GEHZ-2,0	0-40	5,0	2000
78-216	GEHZ-3,0	0-40	6,0	3000
78-218	GEHZ-5,0	0-50	6,5	5000





Garra de elevación vertical articulada - GEV/A

Código	Referencia	Grosor chapa (mm)	 (kg)	 (kg)
78-220	GEVA-1,0	0-30	4,5	1000
78-222	GEVA-2,0	0-40	7,5	2000
78-224	GEVA-3,0	0-40	14,8	3000
78-226	GEVA-5,0	0-50	23,0	5000





Garra de elevación vertical - GEV

Código	Referencia	Grosor chapa (mm)	 (kg)	 (kg)
78-232	GEV-1,0	0-22	3,6	1000
78-234	GEV-2,0	0-30	6,0	2000
78-236	GEV-3,0	0-35	9,2	3000
78-238	GEV-5,0	0-45	16,5	5000

Gancho pesador ligero - GPE/L

- Mando a distancia incluido



Código	Referencia	Precisión (Kg)	 (kg)	 (kg)
78-239/2	GPE/L-0,3	0,1	4,0	300
78-239/4	GPE/L-0,5	0,2	4,2	500
78-239/6	GPE/L-1,0	0,5	4,2	1000
978-239/3	Batería GPE/L			
978-240/2	Cargador GPE/L			