



CR-AL/PL200

Completamente plegable - Ocupa muy poco espacio (sólo 90 mm. de grosor) - Muy ligera (9,5 Kg.) - Ruedas de goma maciza color gris - Lista para su uso instantáneamente, las ruedas y la pala se despliegan conjuntamente.

CR-AL/PL200








Completamente dobráveis - Ocupam muito pouco espaço (apenas 90mm de espessura) - Rodas de borracha maciça cinza - Prontos para uso imediato, as rodas e aba recolhem em simultâneo - Muito leves (9,5Kg).

CR-AL/PL200

Totalement repliable - Encombrement très faible (seulement 90 mm d'épaisseur) - Très léger (9,5 Kg.) - Roues en caoutchouc gris - Prêt à être instantanément utilisé, les roues et la pelle se déplient conjointement.



aluminio alumínio aluminium

Código código / code	Referencia referência / référence	 (mm)	 (mm)	 (mm)	 (mm)	Ruedas rodas / roue  (mm)	 (kg)	 (kg)
73-348	CR-AL/PL200	1.125	820	500	345x490	180	5,9	200



CR-AL090

Completamente plegable - Ruedas de estampado-goma con cojinetes a bolas.

CR-AL090

Completamente dobráveis - Rodas Estampado/Borracha com rolamentos de esferas.

CR-AL090








Totalement repliable - Roues flasques en acier-caoutchouc avec pa-liers à billes.

Recambios
Peças substituição
P. detaché

Ruedas / rodas / roue	973-360/1
-----------------------	-----------



hierro ferro acier

Código código / code	Referencia referência / référence	 (mm)	 (mm)	 (mm)	 (mm)	Ruedas rodas / roue  (mm)	 (mm)	 (mm)	 (kg)	 (kg)
73-360	CR-AL090	1.200	750	400	300x220	150	31	16	6,5	90