

ESCALERA TIJERA DOBLE ACCESO

ECHELLE DOUBLE ACCÈS ESCADA DUPLO ACESSO

► Serie T-DA

PRO



Características Caractéristiques Características

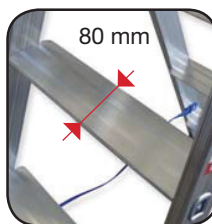
- Escalera profesional de aluminio de doble acceso, para trabajo intensivo. Peldaño plano de 80 mm. de huella. Plataforma antideslizante 380x175 mm. Bisagra reforzada en nylon.
- Echelle double accès destiné à un usage professionnel. Marches de 80 mm. Plate-forme 380x175 mm. antidérapant. Charnière renforcé en nylon.
- Escada profissional em alumínio de duplo acesso. Degraus de 80mm. Plataforma antideslizante 380X175mm. Ideal para trabalho pesado.

Recambios P. detaché Peças de substituição

974-180 Taco antideslizante 70x25mm T-DA
Sabot antidérapage 70x25mm T-DA
Taco antiderrapantes 70x25mm T-DA

974-180/2 Taco antideslizante 60x20mm T-DA
Sabot antidérapage 60x20mm T-DA
Taco antiderrapantes 60x20mm T-DA

Detalles Détails Detalhes



Detalle peldaño
Détail marche
Detalle degraus



Detalle taco antideslizante
Détail sabot antidérapage
Detalle taco antiderrapante








Detalle plataforma
Détail plate-forme
Detalle plataforma

AL

MAX.
150 Kg

UNE-EN
131

Código Code Código	Referencia Référence Referência	Peldaños Marches Degraus	 (m)	 (m)	 (mm)	 (mm)	 Kg
74-184	T-DA-4x2	4x2	1,00	2,80	500	60x20	5,80
74-185	T-DA-5x2	5x2	1,30	2,59	530	60x20	6,90
74-186	T-DA-6x2	6x2	1,60	2,90	560	60x20	8,50
74-187	T-DA-7x2	7x2	1,85	3,15	590	60x20	10,1
74-188	T-DA-8x2	8x2	2,15	3,45	620	60x20	11,7
74-189	T-DA-9x2	9x2	2,40	3,70	650	70x25	13,2
74-190	T-DA-10x2	10x2	2,70	4,00	680	70x25	14,8
74-192	T-DA-12x2	12x2	3,25	4,55	740	70x25	18,0

La plataforma cuenta como peldaño La plate-forme est considérée comme une marche A plataforma é contado como um degrau