



**CARACTERÍSTICAS DE LOS ROTANTES:**

 Carga máxima  
60 Kg

 ∅ rueda

 ∅ cabeza giratoria

 Tornillo sujeción

∅40, 50, 63 y 80 mm →

34 mm

M10

**RUEDA QUE SE MONTA EN EL SOPORTE**  
**NP - Nylon - Poliuretano**

**Núcleo:** Nylon color blanco traslúcido

**Banda:** Poliuretano color ocre-castaño (96 ±2° SHORE A)

**Temperatura:** -30°C a +80°C














**Propiedades:**

Buena capacidad de carga

Resistentes a la corrosión

Protección de los suelos



Diámetro rueda (mm)	Ancho rueda (mm)	Cojinete rueda	Radio de giro (mm)	Radio de giro (mm)	Altura rotante (mm)	Carga máx. (Kg)	Rotante giratorio		Rotante giratorio con freno	
							Código	Referencia	Código	Referencia
										
A	B		G	G'	H					
40	18		38,5	-	62,5	35	25-040	GTG1 040 NPL1	25-040-FD	GTG1 040 NPL1-FD
50	18		43,5	77	67,5	40	25-050	GTG1 050 NPL1	25-050-FD	GTG1 050 NPL1-FD
63	22		50,0	77	80,0	50	25-060	GTG1 063 NPL1	25-060-FD	GTG1 063 NPL1-FD
80	22		58,5	77	98,0	60	25-080	GTG1 080 NPL1	25-080-FD	GTG1 080 NPL1-FD





**CARACTERÍSTICAS DE LOS ROTANTES:**

 Carga máxima 60 Kg	 ∅ rueda ∅40, 50, 63 y 80 mm →	 Tamaño pletina 47x47 mm	 Distancia agujeros 33x33 mm	 Tornillo sujeción M5
---	--	--	--	---

**RUEDA QUE SE MONTA EN EL SOPORTE**  
**NP - Nylon - Poliuretano**

**Núcleo:** Nylon color blanco traslúcido  
**Banda:** Poliuretano color rojo (96 ±2° SHORE A)  
**Temperatura:** -30°C a +80°C  
**Propiedades:**  
 Buena capacidad de carga  
 Resistentes a la corrosión  
 Protección de los suelos



Diámetro rueda (mm)	Ancho rueda (mm)	Cojinete rueda	Radio de giro (mm)	Radio de giro (mm)	Altura rotante (mm)	Carga máx. (Kg)	Rotante giratorio		Rotante fijo		Rotante giratorio con freno	
							Código	Referencia	Código	Referencia	Código	Referencia
40	18		38,5	-	62,5	35	25-140	GPG1 040 NPL1	25-141	GPF1 040 NPL1	25-140-FD	GPG1 040 NPL1-FD
50	18		43,5	77	67,5	40	25-150	GPG1 050 NPL1	25-151	GPF1 050 NPL1	25-150-FD	GPG1 050 NPL1-FD
63	22		50,0	77	80,0	50	25-160	GPG1 063 NPL1	25-161	GPF1 063 NPL1	25-160-FD	GPG1 063 NPL1-FD
80	22		58,5	77	98,0	60	25-180	GPG1 080 NPL1	25-181	GPF1 080 NPL1	25-180-FD	GPG1 080 NPL1-FD