

andaime Compax-XL

Medidas interiores



A torre móvel COMPAX-XL tem um sistema de andaimes portátil e modular. O design dobrável na base permite uma montagem e desmontagem simples e rápida. A torre móvel COMPAX-XL foi criada para passar por portas, o que a torna a escolha perfeita para uso interno. Com a flexibilidade de diferentes opções de Packs, o andaime móvel COMPAX-XL satisfaz a maioria das necessidades de projetos internos e externos. Certificado EN 1004, o andaime móvel COMPAX-XL é perfeito para uso profissional intensivo.




COMPAX-XL 1400
Pack (A)



COMPAX-XL 1700
Pack (A+B)



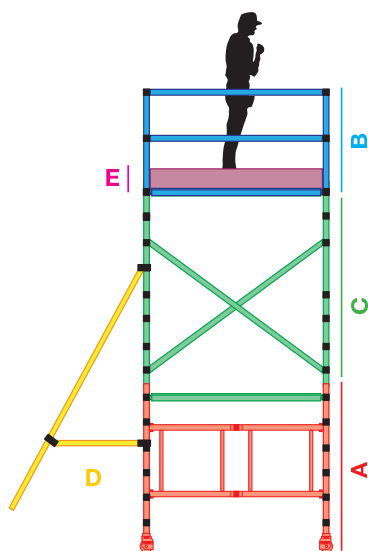
COMPAX-XL 3400
Pack (A+B+C+D+E)



composição

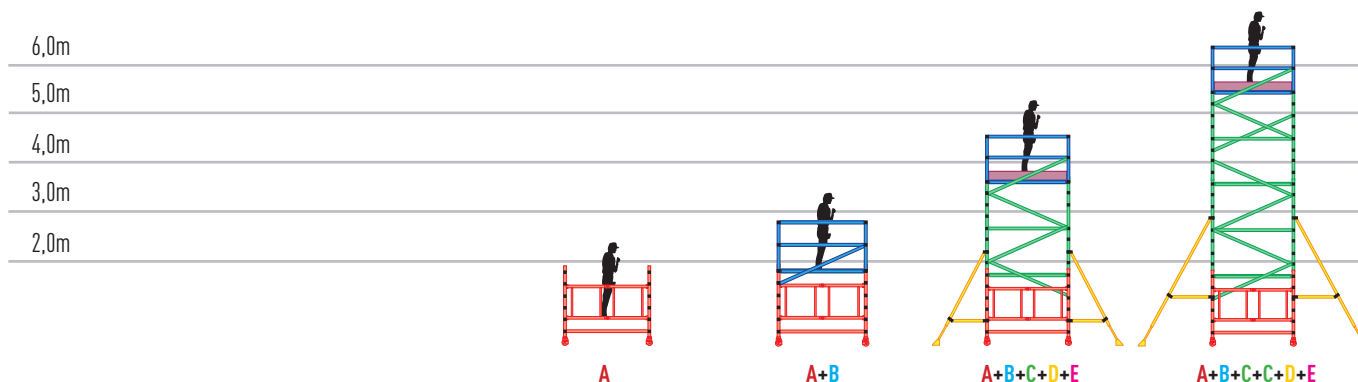
Código	Referência	Composição	PVP (€)	Altura Plataforma (m)				
				1,40	1,74	3,44	5,44	
A 74-448/02	Base COMPAX-XL	2 Bastidor base (c/rodas), 1 plataforma c/ porta	648,90	1	1	1	1	
B 74-448/10	Guarda-corpos COMPAX-XL	2 Pack Guarda-corpos, 2 Guarda-corpos	351,79	-	2	1	1	
C 74-448/12	Extensão 2m COMPAX-XL	2 Bastidor extensão, 2 Travessas cruzeta, 1 plataforma c/ porta	631,38	-	-	1	2	
D 74-446/16	Estabilizadores COMPAX-XL	4 Estabilizadores	503,24	-	-	1	1	
E 74-448/20	Rodapé COMPAX-XL	1 Rodapé	105,21	-	-	1	1	
				Código	74-448/02	74-448/04	74-448/06	74-448/08
				PVP (€)	648,90	1.000,69	2.240,52	2.871,90

* Preços sem IVA



Componentes e peças de reposição

Código	Referência	PVP (€)
74-448/21	Bastidor base COMPAX-XL	482,46
74-446/18	Pack pernas ajustáveis COMPAX	176,50
74-446/19	AEP pernas ajustáveis COMPAX	32,77
74-446/28	Bastidor extensão 6p COMPAX-XL	126,80
74-448/30	Plataforma COMPAX-XL	196,66
74-448/32	Pack Guarda-corpos COMPAX-XL	55,76
74-448/34	Travessas cruzeta	40,29
74-446/36	Roda ø125 + AEP COMPAX	26,24
74-448/38	Guarda-corpos COMPAX	82,96
74-446/50	Clip conexão COMPAX	2,04
74-446/52	Estabilizador COMPAX	9,11
74-446/54	Pinça ligação COMPAX	15,76




Código

74-448/02
COMPAX-XL 1400

74-448/04
COMPAX-XL 1700

74-448/06
COMPAX-XL 3400

74-448/08
COMPAX-XL 5400



Altura de trabalho (m)

3,44

3,74

5,44

7,44

Altura do andaime (m)

1,95

2,80

4,50

6,20

Altura da plataforma (m)

1,40

1,74

3,44

5,44

Peso (Kg)

34

46

116

144