

Medidas interiores



UNE-EN
1004
Andaime
Classe 3
200 Kg./m²


A torre móvel COMPAX tem um sistema de andaimes portátil e modular. O design dobrável na base permite uma montagem e desmontagem simples e rápida. A torre móvel COMPAX foi criada para passar por portas, o que a torna a escolha perfeita para uso interno. Com a flexibilidade de diferentes opções de Packs, o andaime móvel COMPAX satisfaz a maioria das necessidades de projetos internos e externos. Certificado EN 1004, o andaime móvel COMPAX é perfeito para uso profissional intensivo.



COMPAX 1400
Pack (A)



COMPAX 1700
Pack (A+B)



COMPAX 3400
Pack (A+B+C+D+E)

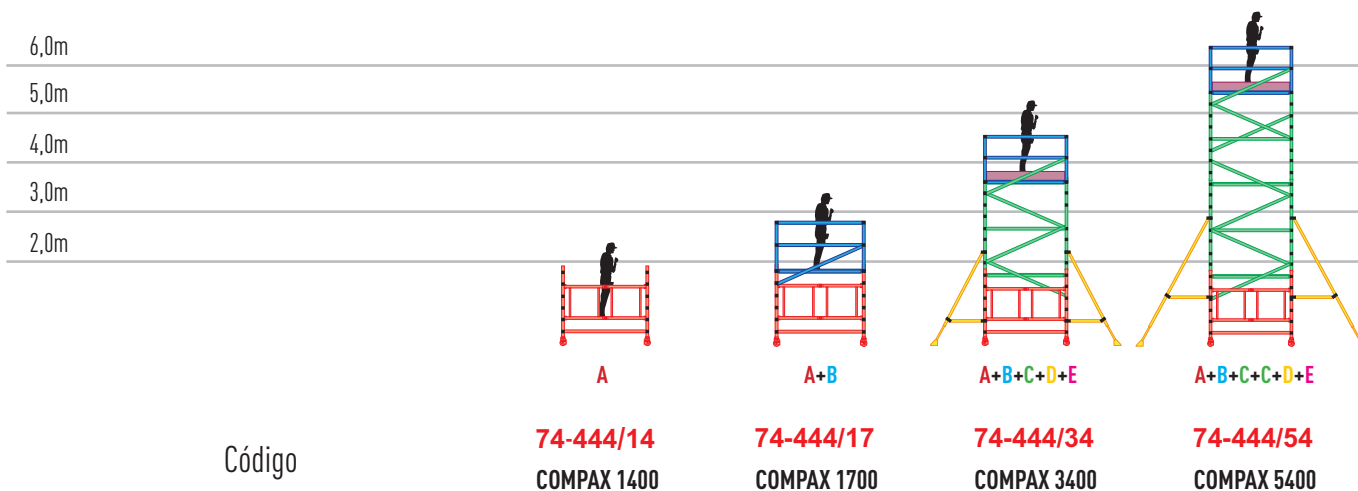
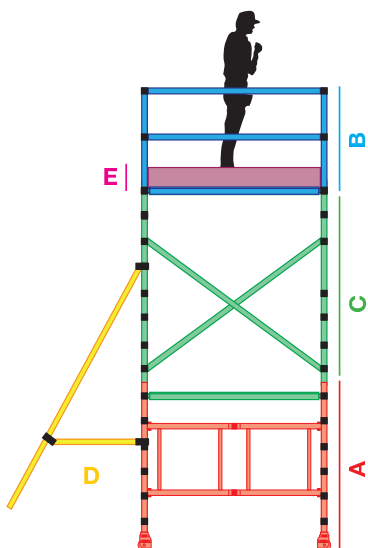
composição

Código	Referência	Composição	PVP (€)	Altura Plataforma (m)				
				1,40	1,74	3,44	5,44	
A 74-446/02	Base COMPAX	2 Bastidor base (c/rodas), 1 plataforma c/ porta	572,58	1	1	1	1	
B 74-446/10	Guarda-corpos COMPAX	2 Pack Guarda-corpos, 2 Guarda-corpos	331,99	-	2	1	1	
C 74-446/12	Extensão 2m COMPAX	2 Bastidor extensão, 2 Travessas cruzeta, 1 plataforma c/ porta	590,44	-	-	1	2	
D 74-446/16	Estabilizadores COMPAX	4 Estabilizadores	503,24	-	-	1	1	
E 74-446/20	Rodapé COMPAX	1 Rodapé	101,18	-	-	1	1	
				Código	74-444/14	74-444/17	74-444/34	74-444/54
				PVP (€)	572,58	904,57	2.099,42	2.689,86

* Preços sem IVA

Componentes e peças de reposição

Código	Referência	PVP (€)
74-446/14	Bastidor base COMPAX	414,99
74-446/18	Pack pernas ajustáveis COMPAX	176,50
74-446/19	AEP pernas ajustáveis COMPAX	32,77
74-446/28	Bastidor extensão 6p COMPAX	126,80
74-446/30	Plataforma COMPAX	164,74
74-446/32	Pack Guarda-corpos COMPAX	56,31
74-446/34	Travessas cruzeta 1633 COMPAX	35,62
74-446/36	Roda ø125 + AEP COMPAX	26,24
74-446/38	Guarda-corpos COMPAX	76,86
74-446/50	Clip conexão COMPAX	2,04
74-446/52	Estabilizador COMPAX	9,11
74-446/54	Pinça ligação COMPAX	15,76



	Altura de trabalho (m)	3,44	3,74	5,44	7,44
Altura do andaime (m)	1,95	2,80	4,50	6,20	
Altura da plataforma (m)	1,40	1,74	3,44	5,44	
Peso (Kg)	34	46	116	144	