


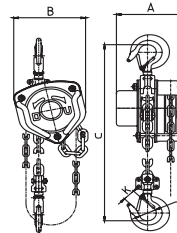
MC - Diferencial de corrente manual



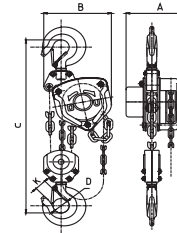
Características

- Sistema de engrenagens mais estável e eficaz.
- Tamanho ainda mais compacto e mais fácil de manipular.
- Peso próprio reduzido.
- Sistema de travagem automática melhorado, evitando a corrente de entrelaçar.
- Os modelos PMC-0.5, 1.5 e 3.0 mudaram a corrente de carga que carregam.
- Nova embalagem.

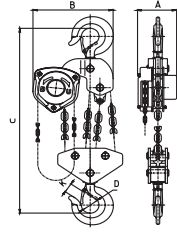
0.5t / 1.0t /
1.5t / 2.0t



3.0t / 5.0t



10t



Travão de segurança automático



Gancho de carga e suspensão com travão de segurança



Corrente de alta resistência grau 80



Sistema de proteção contra sobrecarga

| Código código / code | 78-130 | 78-132 | 78-134 | 78-136 | 78-138 | 78-140 | 78-140/02 |
|---|---------|---------|---------|---------|---------|---------|-----------|
| Referência | PMC-0,5 | PMC-1,0 | PMC-1,5 | PMC-2,0 | PMC-3,0 | PMC-5,0 | PMC-10 |
| Elevação (mt) | 3 | 3 | 3 | 3 | 3 | 3 | 3 |
| Mt. adicional corrente carga (código)* | 78-186 | 78-190 | 78-192 | 78-194 | 78-192 | 78-198 | 78-198 |
| Mt. adicional corrente manobra (código)** | 78-200 | 78-200 | 78-200 | 78-200 | 78-200 | 78-200 | 78-200 |
| Nº ramais | 1 | 1 | 1 | 1 | 2 | 2 | 4 |
| Ø corrente (mm) | 5x15 | 6x18 | 7.1x21 | 8x24 | 7.1x21 | 10x30 | 10x30 |
| Esforço elevação (Nw) | 186 | 270 | 302 | 460 | 311 | 462 | 488 |
| Dimensões (mm) | | | | | | | |
| A | 128 | 138,5 | 161 | 161 | 161 | 180 | 194 |
| B | 122 | 148 | 175 | 175 | 232 | 258 | 384 |
| C | 285 | 345 | 410 | 431 | 478 | 605 | 798 |
| D | 35 | 40 | 45 | 52 | 55 | 68 | 85 |
| K | 22 | 26 | 29 | 35 | 39 | 43 | 58 |
| Peso Extra/+metro elevação. (kg) | 1,4 | 1,6 | 1,9 | 2,2 | 3 | 5,2 | 9,5 |
| Peso (kg) | 7,3 | 10,2 | 14,7 | 16,5 | 21,4 | 37,4 | 82 |
| Carga (Kg) | 500 | 1.000 | 1.500 | 2.000 | 3.000 | 5.000 | 10.000 |

*Metro de corrente de elevação.

**Metro de corrente de manobra.